

GT86

Prix et faits.

Valable à partir de 01.05.2018



TOYOTA

ALWAYS A
BETTER WAY

	Boîte à vitesses	Moteur	Puissance kW/ch	Couple Nm	Consommation, cycle mixte l/100km	CO ₂ * g/km	CO ₂ ** g/km	Catégorie de rendement énergétique	Prix CHF
2,0 D-4S Boxer, Race	boîte man. 6 vitesses	sans plomb	147/200	205	8,6	196	45	G	34'900.-
2,0 D-4S Boxer, Sport	boîte man. 6 vitesses	sans plomb	147/200	205	8,6	196	45	G	37'400.-
2,0 D-4S Boxer, Sport	boîte auto. 6 rapports	sans plomb	147/200	205	8,0	183	42	G	39'200.-

ÉQUIPEMENT SUPPLÉMENTAIRE

	Race	Sport
Tapis de sol	●	●
Différentiel autobloquant Torsen®	●	●
VSC Circuit (activable)	●	●
Phares Full LED, réglage automatique de la hauteur	●	●
Double embout d'échappement chromé, diamètre intérieur 86 mm	●	●
Peintures métallisées/mica	800.-	800.-
Couleur Crystal White (K1X)	1'200.-	1'200.-
Sans identification du modèle arrière	120.-	120.-
Aileron arrière (lame en noir mat/ flaps latéraux em couleur carrosserie)	-	400.-
Aide au stationnement: 4 capteurs arrière, couleur carrosserie	650.-	650.-
Vitres et lunette arrière teintées	560.-	560.-
Système de navigation «Go»	990.-	990.-
Caméra de recul	420.-	420.-
Système audio JBL haut de gamme	2'100.-	2'100.-
Revêtement pour console, couture argent ou rouge	250.-	250.-
Habitacle, sellerie cuir-Alcantara, sièges chauffants, noir ou noir/rouge	-	2'000.-
Sellerie cuir «T-Line» noir/carbone	2'100.-	2'100.-
Sellerie cuir/Alcantara «T-Line» noir/carbone	2'100.-	2'100.-
Sellerie cuir «T-Line Sport» noir	2'100.-	2'100.-
Sièges chauffants***	300.-	300.-

● = De série - = Non disponible

*Emissions de CO₂ en conduite

**Emissions de CO₂ liées à la fourniture de carburant et/ou d'électricité

***Uniquement avec sellerie cuir «T-Line» ou cuir/Alcantara «T-Line»

Consommation et émissions de CO₂ mesurées pour un modèle de production en série, suivant directive européenne 715/2007/CEE, avenants incl. La consommation et les émissions de CO₂ de votre véhicule peuvent différer des valeurs mentionnées ici. En effet, le style de conduite et d'autres facteurs (état des routes, conditions de circulation, état du véhicule, équipements, chargement, nombre des passagers, etc.) ont un impact sur la consommation et les émissions d'un véhicule. Emissions moyennes de CO₂ de tous les modèles de véhicules immatriculés en Suisse: 133 g/km.

ÉQUIPEMENT DE BASE RACE

EXTÉRIEUR

Rétroviseurs extérieurs dégivrables, réglables et rabattables par commande électrique, couleur carrosserie

Double embout d'échappement chromé, diamètre intérieur 86 mm

Lunette arrière dégivrable, à temporisation

Phares Full LED, réglage automatique de la hauteur

Éclairage «Follow me home»

Diffuseur arrière

Antibrouillards intégrés aux boucliers

feux diurnes LED

Essuie-glaces à cadencement

Jantes en alliage léger 6,5Jx16", pneus 205/55R16

Kit de réparation des pneus

SÉCURITÉ

Système antiblocage (ABS) et répartiteur électronique de freinage (EBD)

Assistance au freinage (BA)

Différentiel autobloquant Torsen®

Surveillance de la pression des pneus

VSC (contrôle électronique de la stabilité) avec TRC (antipatinage)

VSC Circuit (activable)

Système de freins (15") à disques ventilés avant et arrière

Antivol électronique

Protection latérale antichoc

Sièges avant avec système de protection traumatique (WIL)

Airbags frontaux côté conducteur et passager

Airbag passager désactivable

Airbag genoux conducteur

Airbags de tête (Curtain Shield)

Airbags latéraux côté conducteur et passager

Système de fixation ISOFIX pour sièges enfants avec ancrage additionnel supérieur à l'arrière

Ceintures automatiques à 3 points à l'avant (2) avec prétensionneur et limiteur d'effort

Ceintures automatiques à 3 points à l'arrière (2)

CONFORT

Pédalier sport en aluminium

Climatisation manuelle

Lève-vitres électriques à commande automatique et antipincement

Rétroviseur intérieur à assombrissement

Pommeau du levier de vitesses gainé de cuir

Dossiers des sièges arrière rabattables

Volant sport, réglable en hauteur et profondeur

Direction assistée électrique (EPS)

Siège conducteur réglable en hauteur

Pare-soleil avec miroir de courtoisie côté conducteur et passager

Tapis de sol avant, logo «86»

Vitres athermiques teintées, protection haute performance anti-UV/-infrarouges

Verrouillage centralisé à télécommande radio

INTÉRIEUR & SIÈGES

Revêtement tissu, noir

Tapis de sol

INFORMATION

Tachymètre

Compte-tours

Instrumentation avec affichage de la température extérieure:

– horloge numérique

– consommation moyenne

– consommation instantanée

– compteur kilométrique journalier (double)

AUDIO & NAVIGATION

Système audio multimédia Toyota Touch 2®:

– Ecran tactile couleur 6,1"

– Radio RDS avec DAB+

– Kit mains libres Bluetooth® et flux audio Bluetooth®*

– Entrée audio auxiliaire (AUX) et port USB avec commande iPod

– 6 haut-parleurs

ÉQUIPEMENT SPORT (EN COMPLÉMENT À LA VERSION RACE)

EXTÉRIEUR

Eclairage d'accueil

Système de freins (16") avant

Capteur de luminosité

Jantes en alliage léger 7,0Jx17", pneus 215/45R17

CONFORT

Climatisation automatique 2 zones

Des commandes de système audio sur le volant

Palettes au volant (uniquement pour boîte automatique)

Système Smart Key: Système intelligent d'ouverture et de démarrage

Régulateur de vitesse

Pare-soleil avec miroir de courtoisie côté conducteur et passager avec éclairage

INTÉRIEUR

Rembourrage au niveau des genoux côté conducteur et passager

Multi Info Display 4,2" TFT

Applications intérieures Sport

Poignées de portes intérieures, parties du volant, poignée de frein à main, baguettes de seuil et pommeau du levier de vitesses rouges (en option)

SPÉZIFICATIONS

TRANSMISSION	2,0 litres D-4S boxer	
	6M/T	6A/T
Traction	propulsion	
Blocage de différentiel	Torsen®	
Vitesse maximale	km/h	226
Accélération de 0 à 100 km/h	secondes	7,6
Freinage avant Race	disques ventilés 277 mm ø avec étriers 2 pistons	
Freinage avant Sport	disques ventilés 294 mm ø avec étriers 2 pistons	
Freinage arrière	disques ventilés avec étriers 1 piston	
Trains avant	McPherson avec bras inférieur rectangle	
Trains arrière	à doubles bras oscillants	

POIDS	2,0 litres D-4S boxer	
	6M/T	6A/T
Poids à vide	kg	1294 – 1364
Poids total	kg	1670
Charge sur toit	kg	–
Charge tractable maximale	kg	–




SPÉCIFICATIONS

MOTEUR	2,0 litres D-4S boxer	
Type	moteur boxer	
Cylindrée	cm ³	1998
Alésage et course	mm	86 x 86
Nombre de cylindres/soupapes	4 et 16	
Rapport volumétrique	12.5:1	
Puissance maximale	kW/ch	147/200
à tr / min	7000	
Couple maxi	Nm	205
à tr / min	6400-6600	
Type d'injection	D-4S (directe et collecteur d'admission)	

DIMENSIONS & VOLUMES	2,0 litres D-4S boxer	
Longueur	mm	4240
Largeur	mm	1775
Hauteur	mm	1285
Empattement	mm	2570
Diamètre de braquage	m	11,4
Nombre de places (avant)	4 (2)	
Coffre, longueur derrière la 1re rangée de sièges	mm	1480
Coffre, longueur derrière la 2e rangée de sièges	mm	800
Espace de chargement, largeur / hauteur	mm	1080/360
Hauteur du seuil de chargement	mm	675
Volume du coffre derrière la 2e rangée de sièges, jusqu'au toit	litres	243
Capacité du réservoir de carburant	litres	50

TOYOTA SWISS CARE

Garantie intégrale Toyota	Réparations gratuites pendant 3 ans ou 100'000 km (selon première éventualité)
Toyota Free Service*	Services de maintenance gratuits pendant 6 ans ou 60'000 km (selon première éventualité)
Toyota Assistance	3 ans d'assistance en cas de panne ou accident dans toute l'Europe
Prolongation de Toyota Assistance	Une année supplémentaire CHF 45.-
Prolongation de garantie	Une année supplémentaire CHF 399.-



*Vous pouvez vous procurer une liste détaillée de ces prestations auprès de votre partenaire Toyota et sur www.toyota.ch

Sous réserve de modifications, ainsi que d'erreurs, en particulier d'impression. Toutes les données sans garantie d'exactitude ou d'exhaustivité. Tous les prix nets conseillés en CHF, TVA incl. Dès parution d'une nouvelle liste de prix, toutes les précédentes perdent leur validité.